




RAPPORT DU DELEGATAIRE

GREENALP

Année 2022

Lot n°7 : Beaucroissant, Charavines, Charnècles, Izeaux, Réaumont,
Saint Blaise du Buis, Saint-Cassien, Vourey.

Concessions TE38 lot 7	Rapport du Délégué 2022	
------------------------	-------------------------	---

EDITO

Chers élus et représentants de l'autorité concédante,

Vivons-nous encore des années normales dans le futur ?

C'est par cette question que nous souhaitons initier l'édito qui précède la traditionnelle présentation de notre compte-rendu d'activité 2022.

Après les années COVID qui ont marqué les organisations et fatigué les salariés, nous n'avons finalement eu que très peu de répit et de vie opérationnelle et stratégique « normale », puisque la crise énergétique qui avait démarré à l'été 2021 (reprise économique en Chine faisant exploser la demande au détriment de l'Europe), venait inonder notre environnement de travail quotidien, sous une couverture médiatique importante, en 2022.

Fournisseurs en difficulté, que nous avons su traiter avec impartialité et pragmatisme ; **clients sans fournisseur**, que nous avons accompagnés avec détermination ; **parties prenantes inquiètes**, que nous avons rencontrées à l'entrée de l'hiver pour expliquer les dispositifs de délestage... autant de nos interlocuteurs habituels qui ont souffert de l'instabilité des marchés de l'énergie.

Enfin, et ce sera peut-être le plus interpellant, nous venons de connaître, après des années chaudes et une année 2021 tout juste dans la moyenne, une **année 2022 extrêmement chaude**. Ces perturbations du climat ne peuvent nous satisfaire, même si ces énergies non consommées ont à la fois servi nos clients dont la facture était déjà suffisamment haute, et ont permis à tous d'éviter des délestages, toujours sensibles même si bien préparés.

Dans cette tourmente, GreenAlp a gardé le cap, celui d'assurer ses missions de service public, d'honorer le contrat qui nous lie à vous, et elle l'a fait avec fierté. Nous avons poursuivi nos grands projets, qui améliorent la qualité de service et la sécurité au voisinage de nos réseaux. Nous avançons la pose des comptages communicants à la vitesse souhaitée, ce qui nous fera tous rentrer, avec la quantité de données véhiculées et disponibles, dans un monde qui ouvre tant de possibilités utiles à tous. Enfin nous préparons l'avenir en mettant en place les processus qui permettront de répondre à la demande grandissante d'installations de recharges de véhicules électriques.


Résilience, mot à la mode peut être...mais ne reflète-t-il pas ce que vous attendez de nous ? En tout cas, nous nous y attelons avec engagement et fierté. Le monde évolue plus vite que nous l'imaginions, soyons agile et réactif, au service de tous. 2022 est peut-être un exemple de ce qu'est maintenant une année « normale ».

Bonne lecture !

Le Directoire
Nathalie Deleuze Dordron et Alban Mathé

SOMMAIRE

1.	<i>Rapport de développement et d'exploitation des réseaux 2022</i>	5
1.1.	Communication et information	5
1.2.	Installations techniques	6
1.3.	Développement commercial	7
2.	<i>Qualité</i>	8
2.1.	Services rendus à la clientèle	8
2.2.	Relève des compteurs	8
2.3.	Accessibilité du numéro d'urgence gaz	8
2.4.	Intervention de dépannage et d'urgence gaz	8
3.	<i>Etat des dépenses</i>	9
3.1.	Dépenses de premier établissement	9
3.2.	Frais de développement de réseau	10
4.	<i>Inventaire physique et financier des ouvrages concédés</i>	11
5.	<i>Opérations de déclassement effectuées sur le réseau concédé</i>	15
6.	<i>Evolutions</i>	15
7.	<i>Etat des règlements financiers GreenAlp-TE38</i>	15
8.	<i>Liste des immeubles mis à disposition par l'autorité concédante</i>	15
9.	<i>Evolution de l'organisation liée à l'activité gaz</i>	15
10.	<i>Données comptables (en €HT)</i>	16

Concessions TE38 lot 7	Rapport du Déléataire 2022	
------------------------	----------------------------	---

Respect des principes généraux :


Le développement des réseaux et la distribution de gaz combustible sur le territoire des communes, dont la liste figure ci-dessous, ont été effectués dans le plus strict respect de la concession accordée à GreenAlp par avenant N°7 du 28/12/2018 au contrat initial.

Le présent compte rendu annuel obéit aux principes explicités en article 40 (pages 42-43) du cahier des charges de délégation de service public de la distribution de gaz combustible.

Les données présentées, ci-après, correspondent à des longueurs ou des dépenses effectivement constatées sur l'année 2022.

Cette concession concerne les communes de :

- Beaucroissant
- Charavines
- Charnècles
- Izeaux
- Réaumont
- Saint Blaise du Buis
- Saint-Cassien
- Vourey.

Concessions TE38 lot 7	Rapport du Délégué 2022	
------------------------	-------------------------	---

1. Rapport de développement et d'exploitation des réseaux 2022

1.1. Communication et information

Pour assurer le développement des réseaux et la promotion du gaz, GreenAlp mène des actions de promotion auprès des collectivités, des industriels et des particuliers.

Pour assurer le développement des réseaux et la promotion du gaz, GreenAlp mène des actions de promotion auprès des collectivités, des industriels et des particuliers.

En 2022, GreenAlp a rencontré les élus des communes et communautés d'agglomération lors du Congrès des Maires de l'Isère. L'ensemble des communes des territoires concédés a reçu une invitation afin d'échanger autour des énergies et du développement des réseaux de gaz. Ainsi les élus des communes des Abrets en Dauphiné, de Beaucroissant, de Chatte, d'Izeaux et de Morestel ont rencontré leur interlocuteur dédié.

Dans le but de sensibiliser les particuliers et les promoteurs, GreenAlp participe avec des fabricants de matériel à la Foire d'Automne de Grenoble.

Afin de rencontrer les installateurs, GreenAlp organise et participe à des événements chez les distributeurs de matériels. En 2022, ces événements ont eu lieu au Bouchage, à Pont-de-Beauvoisin, à Saint Joseph de Rivière et à Sermérieu.

Cette année, des études de raccordement spécifiques ont été menées : extension de la ZAC et raccordement de la maison de retraite à Izeaux, sans oublier le projet immobilier du centre bourg de Beaucroissant.

Enfin, dans le cadre du développement et de la promotion du biométhane, GreenAlp a participé à l'actualisation des zonages avec GRDF et TE38, sur les territoires de Bièvre, du Voironnais et de l'ouest grenoblois. Ces mises à jour des plans de zonage doivent permettre de faciliter les projets de maillage entre gestionnaires de réseaux de distribution.

Desserte des communes :

Aucun îlot n'a pu être réalisé sur les communes de Saint-Cassien et Charnècles, faute d'un nombre suffisant d'habitants intéressés.

1.2. Installations techniques

- **Canalisations en mètres linéaires (ml)**

Les réseaux réalisés à ce jour sont les suivants :

Propane :

Commune	Total 2021	Nb de ml posé en 2022	Total 2022
Vourey	1 531	0	1 532*
Izeaux	156	0	156
Réaumont	819	0	820*
Beaucroissant	178	0	178
Saint Blaise du Buis	2 076	0	2 075*
Charavines	1 858	0	1 858
Total	6 618	0	6 619*

(*) : correction longueur SIG suite création d'un nouvel ouvrage « purge » dissocié des longueurs réseau

Gaz Naturel :

Commune	Total 2021	Nb de ml posé en 2022	Total 2022
Izeaux	8 865	0	8 861*
Beaucroissant	3 717	0	3 717
Charavines	2 112	0	2 110*
Total	14 694	0	14 688*

(*) : correction longueur SIG suite création d'un nouvel ouvrage « purge » dissocié des longueurs réseau

- **Branchements**

Le nombre de branchements par commune est le suivant :

Réseau propane :

Commune	Nombre de branchements 2021	Nombre de branchements 2022
Charavines	44	44
Saint Blaise du Buis	33	34
Réaumont	16	16
Beaucroissant	5	5
Vourey	41	41
Izeaux	5	5
Total	144(*)	145

(*) total erroné en 2021

Réseau gaz naturel :

Commune	Nombre de branchements 2021	Nombre de branchements 2022
Beaucroissant	58	56*
Charavines	1	1
Izeaux	178	181
Total	237	238

(*) : correction longueur SIG suite création d'un nouvel ouvrage « purge » dissocié des longueurs réseau

1.3. Développement commercial

Les données, ci-dessous, concernent les réseaux mis en gaz avant le 31/12/2022. Les branchements effectués sur les réseaux encore en travaux à cette date ne sont pas comptabilisés en 2022.


	2021	2022
Nombre de contrats possibles	469	472
Contrats de fourniture	248	241
Contrats mis en service	10	

La déclinaison par tarif est la suivante pour le Propane :

Tarifs	Nombre de contrats en service au 31/12	Nombre de contrats en service au 31/12	Consommations en kWh	Consommations en kWh	Evolution
Année	2021	2022	2021	2022	
Pp0	1	1	243	138	-43%
Pp1	66	66	726 596	594 324	-18%
Pp2i	11	11	648 474	595 322	-8%
Pp2S					
Total	78	78	1 375 313	1 186 785	-14%

La déclinaison par tarifs est la suivante pour le Gaz Naturel :

Tarifs	Nombre de contrats en service au 31/12	Nombre de contrats en service au 31/12	Consommations en kWh	Consommations en kWh	Evolution
Année	2021	2022	2021	2022	
T1	15	15	58 932	97 780	+65%
T2	152	145	2 458 928	2 207 198	-10%
T3	2	2	9 256 972	6 502 089	-30%
T4	1	1	49 093 533	50 906 102	+4%
Total	170	163	60 868 365	59 670 348	-2%

Concessions TE38 lot 7	Rapport du Délégué 2022	
------------------------	-------------------------	---

La baisse constatée des consommations pour un usage domestique s'explique en partie par une année particulièrement chaude avec 1 479 DJU observés sur l'année 2022 pour 1 791 DJU en 2021.

2. Qualité

2.1. Services rendus à la clientèle

Calcul des besoins énergétiques de chaque consommateur : afin que les personnes intéressées par le gaz en réseau disposent de tous les éléments de choix leur permettant d'opter pour la solution énergétique correspondant le mieux à leurs besoins, un conseil personnalisé et gratuit est proposé par GreenAlp.

Promotion des économies d'énergie et des matériels performants : à l'occasion des rendez-vous effectués, GreenAlp informe les personnes rencontrées de l'intérêt de réaliser des économies d'énergie, explique les gestes ou les matériels à mettre en œuvre pour les atteindre. En outre GreenAlp accompagne ceux qui le souhaitent dans la mise en œuvre des matériels performants par le biais de primes ou de prêts à taux maîtrisés.

Mise en place d'un réseau d'installateurs : afin que les installations de chaudières se déroulent dans les meilleures conditions, GreenAlp anime un réseau de partenaires installateurs.

2.2. Relève des compteurs

La relève des compteurs a lieu deux fois par an pour les clients particuliers et professionnels et une fois par mois pour les clients grands comptes.

Le taux de relève pour 2022 est de 100 %.

Depuis 2018, l'ensemble des compteurs relevés mensuellement a été équipé de matériel de télérelève de type GSM, l'ensemble des relèves mensuelles se font sans déplacement.

2.3. Accessibilité du numéro d'urgence gaz


Conformément à l'arrêté du 24 juin 2009 approuvant les tarifs d'utilisation des réseaux publics de distribution, GreenAlp suit et publie depuis le deuxième semestre 2009 le taux d'accessibilité au numéro d'urgence gaz. Le taux moyen a été de 96,8% sur l'année 2022. On en trouvera la décomposition ci-dessous :

Période	1 ^{er} trimestre	2 ^{ème} trimestre	3 ^{ème} trimestre	4 ^{ème} trimestre
Taux	97 %	97 %	97 %	96 %

2.4. Intervention de dépannage et d'urgence gaz

L'organisation de l'exploitation a été établie conformément aux dispositions réglementaires. Les interventions de mise en sécurité gaz sont traitées par les agents de GreenAlp.

Nous travaillons régulièrement avec le SDIS afin d'améliorer nos pratiques communes d'interventions.

Concessions TE38 lot 7	Rapport du Délégué 2022	
------------------------	-------------------------	---

Nous avons réalisé les cinq interventions suivantes :

N° Intervention	Date	Libellé	Commune	Adresse	Cause et commentaire
IG.22.194.1	17/01/2022	Manque gaz	IZEAUX	6 Rue près des Cieux	Compteur bloqué - remplacement effectué
IG.22.082.1	09/02/2022	Manque gaz	CHARAVINES	110 Rue principale	RAS- problème au niveau de la chaudière individuelle
IG.22.194.2	29/04/2022	Bruit/sifflement anormal	IZEAUX	24 Rue près des cieux	RAS- contrôle effectué – bruit normal du compteur et détendeur en fonctionnement, le client se plaint du montant de sa facture.
IG.22.368.1	25/08/2022	Incendie	SAINT BLAISE DU BUIS	370 Montées des Essarts Bonjean	Incendie sans suite pour GreenAlp
IG.22.194.3	14/11/2022	Odeur de gaz	IZEAUX	6 Rue Lakanal	RAS pour GreenAlp- odeur due à un autre produit


Le délai d'intervention est le délai s'écoulant entre l'heure de réception de l'appel (pour une intervention de sécurité gaz) et l'arrivée sur place de l'agent d'intervention d'urgence ; GreenAlp respecte sur le périmètre de ses concessions en Isère son objectif de 96% d'interventions en moins d'une heure (98,5% en 2022). Seules 8 interventions dépassent le délai d'intervention d'une heure sur un total d'interventions de 526 sur l'ensemble du territoire de GreenAlp.

3. Etat des dépenses

3.1. Dépenses de premier établissement

Le récapitulatif des dépenses de premier établissement en 2021 est le suivant (en €HT) :

	Izeaux Gaz naturel	Izeaux Propane	Beaucroissant Gaz naturel	Saint Blaise du Buis
Canalisation MP				
Vannes réseaux				
Branchement MB/BP	9 523,41	5 496,23		
Comptage	752,10	802,07	261,60	
Génie Civil Poste Gaz	0,00	1 796,55		
Conduites Montantes				
Postes de desserte et Protections cathodiques				
Zone de stockage		5 008,34		
Total	10 275,51	13 103,19	261,60	

Concessions TE38 lot 7	Rapport du Déléataire 2022	
------------------------	----------------------------	---

3.2. Frais de développement de réseau

Les frais de développement de réseau correspondent aux frais de recherche de points de livraison, de communication, de pilotage de projets, etc. Ces frais sont mutualisés pour l'ensemble des concessions et ventilés au prorata des communes concernées. En 2022, le coût total des frais de développement s'élève à 37 175 €.

Pour les communes de la présente concession, le coût est de 11 381 € pour l'année 2022.

4. Inventaire physique et financier des ouvrages concédés

▪ Les canalisations (en €HT)

Toutes les canalisations posées en 2022 sont en polyéthylène (PE) et correspondent à des canalisations Moyenne Pression MPB. La pression de service est de 1,5 bar en propane et de 3,9 bars en gaz naturel. Les canalisations sont amorties sur une durée de 40 ans.

La valeur des réseaux réalisés ou en travaux en 2022 est la suivante (en €HT) :

Propane :

Canalisations	Beaucroissant	Charavines	Réaumont	Saint Blaise du Buis	Vourey	Izeaux
Valeur	3 714,09	211 225,66	60 026,40	204 343,05	166 037,27	22 584,51
Amortissement	1 165,08	65 537,62	20 244,62	60 503,65	41 841,32	5 751,52
VNC	2 549,01	145 688,04	39 781,78	143 839,40	124 195,95	16 832,99
En cours au 31/12/2022	0,00	0,00	0,00	0,00	0,00	0,00

Gaz Naturel :

Canalisations	Beaucroissant	Charavines	Izeaux
Valeur	354 019,34	211 659,01	1 164 654,62
Amortissement	90 854,59	52 929,26	303 692,69
VNC	263 164,75	158 729,75	860 961,93
En cours au 31/12/2022	0,00	0,00	0,00

▪ Les vannes réseaux (en €HT)

Les vannes réseaux sont amorties sur 40 ans.

Propane :

Vannes réseaux	Saint Blaise du Buis	Beaucroissant	Charavines	Réaumont	Vourey
Valeur	6 000,00	1 200,00	10 800,00	1 200,00	4 800,00
Amortissement	1 350,41	330,25	3 387,95	407,92	1 186,74
VNC	4 649,59	869,75	7 412,05	792,08	3 613,26
En cours au 31/12/2022	0,00	0,00	0,00	0,00	0,00

Gaz Naturel :

Vannes réseaux	Beaucroissant	Charavines	Izeaux
Valeur	6 100,00	4 900,00	34 700,00
Amortissement	1 686,29	1 225,33	9 306,04
VNC	4 413,71	3 674,67	25 393,96
En cours au 31/12/2022	0,00	0,00	0,00

▪ **Les branchements**

Ils correspondent à la partie terminale du réseau située entre la canalisation principale et le comptage. Le branchement est amorti sur une durée de 40 ans (valeurs en €HT).

Propane :

Branchements / Equipement Détente Client	Beaucroissant	Charavines	Réaumont	Saint Blaise du Buis	Vourey	Izeaux
Valeur	5 751,60	88 289,34	10 300,26	47 104,17	29 556,41	9 129,56
Amortissement	781,80	26 451,60	3 332,89	9 657,61	6 379,75	855,49
VNC	4 969,80	61 837,74	6 967,37	37 446,56	23 176,66	8 274,07
En cours au 31/12/2022	0,00	0,00	0,00	0,00	0,00	0,00

Gaz Naturel :

Branchements / Equipement Détente Client	Beaucroissant	Charavines	Izeaux
Valeur	62 599,36	8 333,46	256 622,00
Amortissement	13 808,45	2 083,97	56 252,70
VNC	48 790,91	6 249,49	200 369,30
En cours au 31/12/2022	0,00	0,00	0,00

▪ **Les conduites montantes et dérivations individuelles (en €HT)**

Conduite montantes /dérivations individuelles	Beaucroissant	Charavines	Izeaux
Valeur	0,00	0,00	26 888,81
Amortissement	0,00	0,00	6 618,82
VNC	0,00	0,00	20 269,99
En cours au 31/12/2022	0,00	0,00	0,00

▪ **Les compteurs**

Les compteurs « domestiques » :

Commune	Total
Beaucroissant	31
Charavines	29
Izeaux	147
Réaumont	9
Saint Blaise du Buis	26
Vourey	9

Les compteurs « industriels » :

Commune	Total
Beaucroissant	3
Charavines	4
Izeaux	9
Réaumont	0
Saint Blaise du Buis	3
Vourey	2

Les compteurs sont amortis sur une durée de 20 ans.

Propane (en €HT) :

Compteurs	Beaucroissant	Charavines	Réaumont	Saint Blaise du Buis	Vourey	Izeaux
Valeur	31,28	4 248,95	139,25	5 850,16	1 109,43	802,07
Amortissement	19,58	1 545,38	76,10	1 896,99	315,05	5,93
VNC	11,70	2 703,57	63,15	3 953,17	794,38	796,14
En cours au 31/12/2022	0,00	0,00	0,00	0,00	0,00	0,00

Gaz Naturel (en €HT) :

Compteurs	Beaucroissant	Charavines	Izeaux
Valeur	4 716,85	1 432,68	11 562,64
Amortissement	1 483,89	415,03	4 090,98
VNC	3 232,96	1 017,65	7 471,66
En cours au 31/12/2022	0,00	0,00	0,00

▪ **Zones de stockage**

La capacité du stockage de la ZA grand Champ a été augmentée de 2 cuves de 1.75t en 2022 en raison du raccordement d'un client industriel.

Caractéristiques des zones de stockage :

Commune	Nom de l'îlot	Section/Parcelle	Capacité	Déclaration / Autorisation
Saint Blaise du Buis	Petit Bois	B 1557	2 x 3,2 t	Déclaration
Beaucroissant	ZA Maubec	AO 194	1 x 3,2 t	Déclaration
Réaumont	Le Bessey	B 273	2 x 3,2 t	Déclaration
Charavines	Pagetièrre	AE 40	3 x 1,75 t	Déclaration
Charavines	Salle polyv.	AH 137	3 x 1,75 t	Déclaration
Izeaux	ZA Grand Champs	--	3 x 1,75 t	Déclaration
Vourey	Sanissard		1 x 3,2 t	Déclaration
Vourey	Centre Bourg	AE 644	1 x 3,2 t	Déclaration
Vourey	ZA Chantarot		1 x 3,2 t	Déclaration

Les zones de stockage sont amorties sur 10 ans (valeurs en € HT) :

Zone de stockage	Saint Blaise du Buis	Charavines	Izeaux
Valeur	1 298,88	1 118,47	5 008,34
Amortissement	1 298,88	1 118,47	18,52
VNC	0,00	0,00	4 989,82
En cours au 31/12/2022	0,00	0,00	0,00

▪ **Génie Civil des postes GRT gaz**


Le génie civil est amorti sur 40 ans.

Génie Civil Poste Gaz Naturel	Izeaux	Charavines
Valeur (€HT)	130 637,85	29 849,65
Amortissement	41 888,63	7 464,44
VNC	88 749,22	22 385,21
En cours au 31/12/2022	0,00	0,00

▪ **Postes de desserte et protection cathodique (en €HT)**

La protection cathodique est amortie sur 30 ans.

Postes de desserte et Protections cathodiques	Beaucroissant	Izeaux	Charavines
Valeur	20 069,08	1 259,38	22 477,98
Amortissement	7 364,17	503,88	8 280,45
VNC	12 704,91	755,50	14 197,53
En cours au 31/12/2022	0,00	0,00	0,00

Concessions TE38 lot 7	Rapport du Déléataire 2022	
------------------------	----------------------------	---

5. Opérations de déclassement effectuées sur le réseau concédé

Aucune opération de déclassement n'a été effectuée en 2022.

6. Evolutions

Les réseaux sont développés en cohérence avec le planning de desserte prévu dans le contrat de concession et avec les contraintes technico-économiques rencontrées lors de l'établissement. GreenAlp étudie toute opportunité d'évolution des réseaux (extension ou bascule propane – gaz naturel). Rien de significatif n'a été noté en 2022.

7. Etat des règlements financiers GreenAlp-TE38

Le règlement de GreenAlp au TE38 versé en 2022 au titre de l'exercice 2021 s'est monté pour la présente concession à 5 893,39 €.

8. Liste des immeubles mis à disposition par l'autorité concédante

Sans objet.

9. Evolution de l'organisation liée à l'activité gaz

Sans objet.

10. Données comptables (en €HT)

Le compte d'exploitation à la maille de la présente concession est le suivant. Ces comptes n'incluent pas les charges indirectes relatives à la gestion de la concession.

	2021	2022	Evolution
Recettes Exploitation			
<i>Recettes ATRD / usagers T1</i>	6 298,59	7 527,47	19%
<i>Recettes ATRD / usagers T2</i>	99 851,87	95 513,43	-4,5%
<i>Recettes ATRD / usagers T3</i>	145 760,53	106 174,91	-27%
<i>Recettes ATRD / usagers T4 et TP</i>	227 202,27	235 177,45	3,5%
<i>Recettes induites par l'énergie en compteur</i>	32 263,49	-31 976,49	
Recettes réseaux ATRD	511 376,75	412 417,03	-19%
<i>Recettes propane / usagers Pp0</i>	69,90	86,85	24%
<i>Recettes propane / usagers Pp1</i>	68 400,47	84 309,88	23%
<i>Recettes propane / usagers Pp2i</i>	54 232,49	72 485,40	33%
<i>Recettes induites par l'énergie en compteur</i>	13 404,01	1 186,39	
Recettes propane	136 106,87	158 078,52	16%
Total recettes énergie	647 483,63	570 495,54	-12%
Recettes sur ventes de prestations	30 876,54	69 930,75	
Participations Tiers	4 650,00	0,00	
Productions Immobilisées	19 927,87	0,00	
Transferts de charges	0,00	0,00	
Recettes connexes	55 454,41	69 930,75	
Recettes exceptionnelles	0,00	0,00	
Total Produits	702 938,04	640 426,29	
Charges d'exploitations			
Achat de Gaz Propane	96 344,02	84 625,74	
Variations de stocks	-3 660,85	-3 937,31	
Acheminement du GRD amont	47 623,55	46 331,57	
Coûts des travaux des tiers	24 577,87	0,00	
Coût d'exploitation	78 545,46	73 962,41	
Frais de développement du réseau	6 020,61	11 381,47	
Dotations aux amortissements des biens concédés	77 543,12	78 083,74	
Dotations aux amortissements des biens propres	0,00	0,00	
Impôts et taxes	13 498,06	13 065,85	
Frais financier	26 702,98	22 836,30	
Total charges d'exploitation et financières	367 194,83	326 079,77	
Charges exceptionnelles	0,00	416,36	
Total charges	367 194,83	326 496,13	
Résultat avant IS	335 743,21	313,930,16	
IS	88 971,95	78 482,54	
Résultat net d'IS	246 771,26	235 447,62	

Droits du concédant (en €HT) :

	Saint Blaise du Buis	Izeaux
Contre-valeur des biens remis gratuitement	31 670,00	38 000,00
Amortissement	8 310,49	7 619,85
VNC	23 359,51	30 380,15